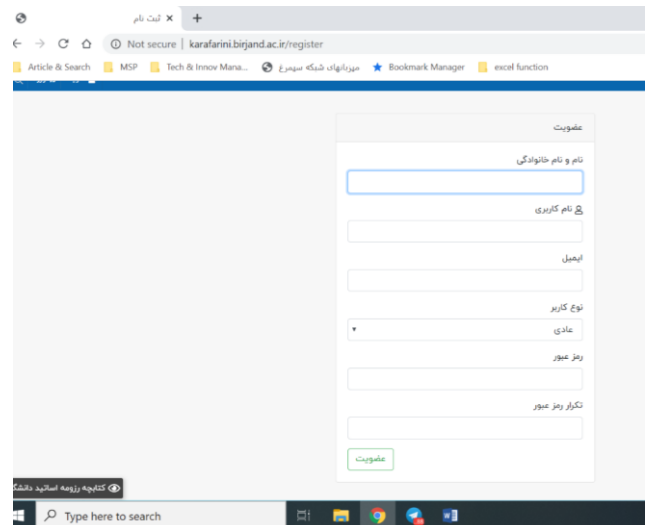
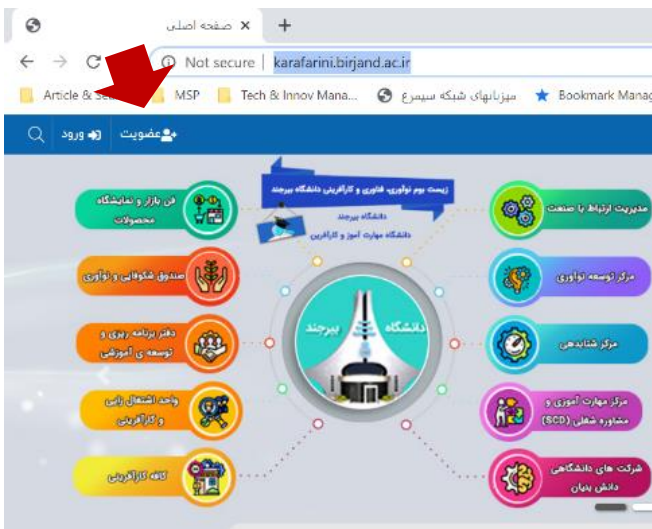


راهنمای ثبت نام و حضور در وبینار

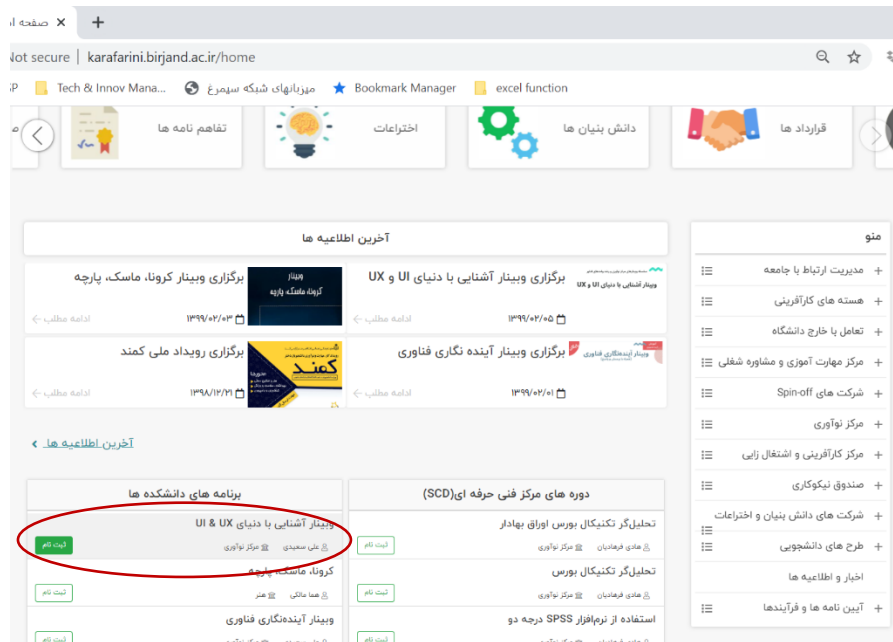
مرحله ۱: مراجعه به سایت <http://karafarini.birjand.ac.ir/>



مرحله ۲: ثبت نام در سایت کارآفرینی از منوی عضویت و ورود به سایت

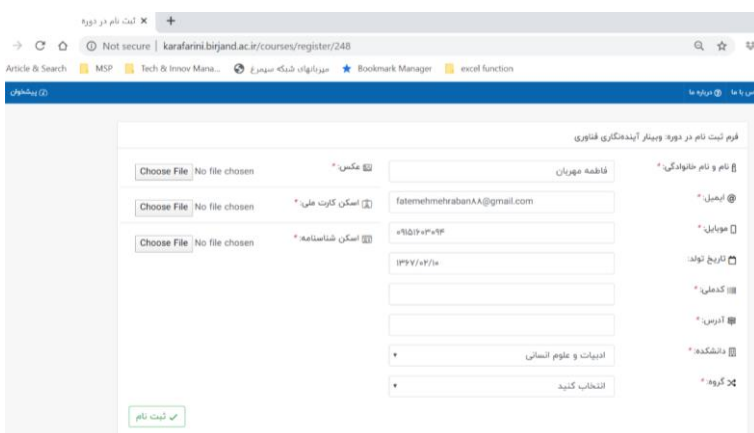


مرحله ۳: مراجعه به منوی برنامه‌های دانشکده در همان صفحه اصلی و کلیک بر روی **ثبت نام** دوره مورد نظر



می‌توانید از طریق لینک درج شده ذیل پوستر در قسمت آخرین اطلاعیه‌ها نیز این فرایند را طی نمایید


مرحله ۴: تکمیل فیلدهای خالی و بارگذاری مدارک و کلیک بر روی **ثبت نام**



راهنمای حضور در وبینار

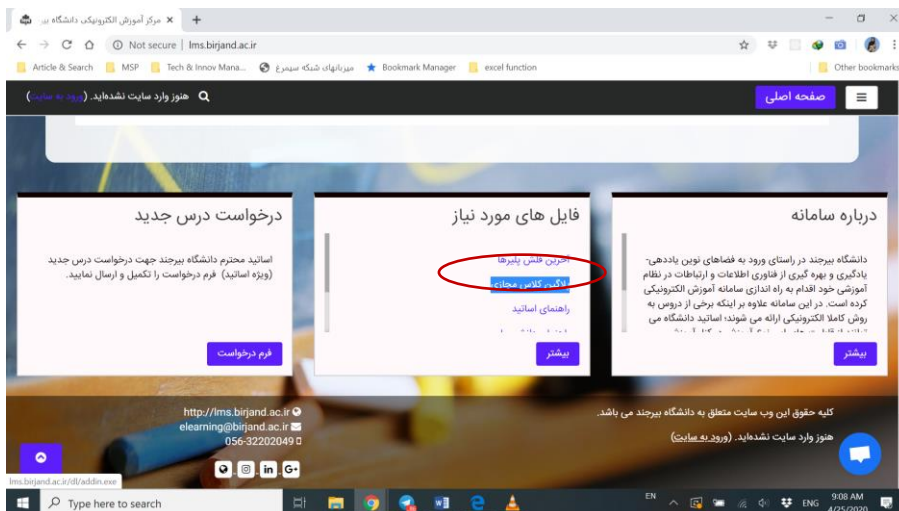
پس از اینکه در وبینار مورد نظر ثبت نام نمودید لینک حضور در وبینار که در بستر نرم افزار ادوبی کانکت برگزار می شود به شما از طریق ایمیل، پیامک ارسال میگردد.

(نحوه ارسال و زمان ارسال از طریق پیج اینستاگرام مرکز تا روز وبینار استوری قرار میگردد)



[@innov.entrep.uob](https://www.instagram.com/innov.entrep.uob)

۱- دانلود و نصب نرم افزار ادوبی کانکت
دانلود از طریق از طریق سامانه آموزش الکترونیک دانشگاه بیرجند (<http://lms.birjand.ac.ir/>)
در قسمت انتهای سایت **پلاگین کلاس مجازی** را کلیک نمایید



در صورتی که به هر دلیلی نمیتوانستید وارد وبینار بشین، اول چک کنین وی پی ان تون روشن نباشه

توجه: در صورتیکه ویندوز لپ تاپ شما XP یا ۷ بود و با استفاده از نرم افزار ادوبی کانکت نتوانستین وارد صفحه وبینار بشید و صفحه در حالت Loading باقی مانده بود، می تونید با استفاده از مرورگرتان (فایرفاکس، کروم یا ...) وارد وبینار بشین.

رفع خطای: System Error



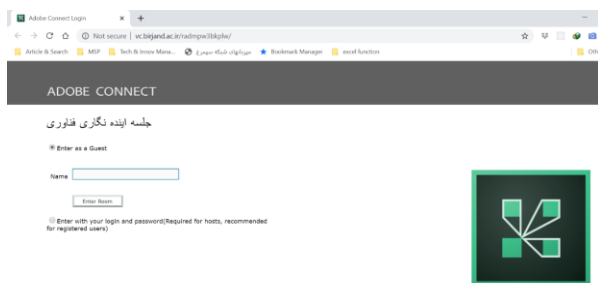
در صورتی که در هنگام نصب نرم افزار بر روی ویندوز ۱۰ با خطای بالا مواجه شدید، فایل موجود در لینک زیر را دانلود کنید و سپس هر سه فایل exe را نصب کنید و بعد از آن مجدد اقدام به نصب نرم افزار ادوبی کانکت کنید

<https://static.eseminar.tv/public/upload/dl/vcredist.zip>

**آیکون نرم افزار ادوبی کانکت پس از نصب بر روی دسکتاپ شما نمایش داده می شه. از این پس می تونین از طریق دسکتاپ کامپیوتر خود به نرم افزار دسترسی داشته باشین.
آیکون نرم افزار ادوبی کانکت:



۲- پس از نصب نرم افزار از طریق لینک وبینار (که اطلاع رسانی می شود) و درج نام دلخواه میتوانید وارد وبینار شوید.



به منظور آشنایی بیشتر با محیط وبینار و نحوه تعامل در وبینار می توانید فایل ویدیویی در وب سایت کارآفرینی و یا فایل راهنمای دانشجویان را در سایت <http://lms.birjand.ac.ir/> مشاهده و مطالعه نمایید

وبینار خوبی داشته باشید